

# KEVIN

VIDA ÚTIL 30.000 Hrs.



EMPOTRABLE TECHO



OPCIÓN DIMERIZABLE DALI



INTERIOR



ADMITE EMERGENCIA



CRI >=80



## DESCRIPCIÓN

**TIPO DE LUMINARIA:** Empotrable de techo

**TIPO DE TECHO:** Armstrong - Durlock

**SISTEMA ÓPTICO:** Difusor de policarbonato Opto Max

**DISTRIBUCIÓN DE LUZ:** Difusa - Simétrica

**MATERIALES:** Cuerpos de inyección de aluminio

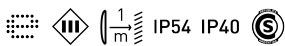
**TRATAMIENTO DE SUPERFICIE:** Pintura en polvo poliéster

**FUENTE DE LED:** Externa Incorporada

**DRIVERS:** Lucciola / Opcional Tridonic

## INFORMACIÓN TÉCNICA

CÓDIGO	POTENCIA	FLUJO	MEDIDAS	IP
ETL401	5 w	300 lm	Ø 100 mm	IP40
ETL500	7 w	650 lm	Ø 140 mm	IP40
ETL501	14 w	1350 lm	Ø 190 mm	IP40
ETL502	20 w	2090 lm	Ø 226 mm	IP40
ETL530	30 w	3200 lm	Ø 226 mm	IP40
ETL540	40 w	3870 lm	Ø 226 mm	IP40
ETL503	72 w	6230 lm	Ø 226 mm	IP40
ETLH52	20 w	2090 lm	Ø 226 mm	IP54
ETLH54	40 w	3870 lm	Ø 226 mm	IP54



CASAMBI



COLORES



Forte 65.40



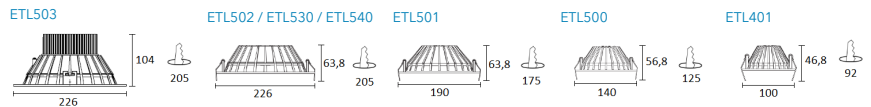
Dali



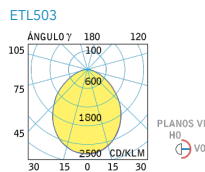
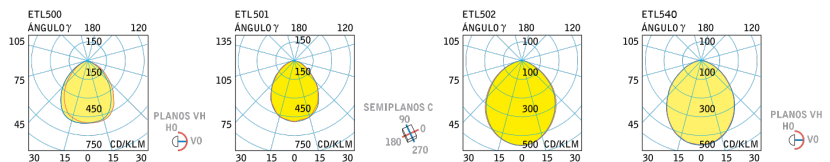
Forte 65.20



## DIMENSIONES



## FOTOMETRÍA



## ILUMINANCIA

