

# TASSO MINI II

VIDA UTIL 30.000 Hrs



SUSPENDIDO / COLGANTE



APLIQUE PLAFON



OPCION DIMERIZABLE DALI



OSRAM



SAMSUNG




INTERIOR



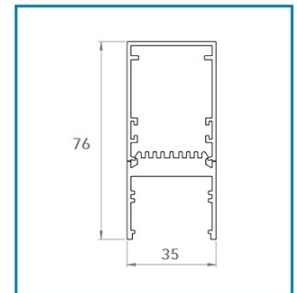
ADMITE EMERGENCIA



CRI &gt;=80



PERFIL TASSO MINI II



## DESCRIPCIÓN

**TIPO DE LUMINARIA:** Suspendido / Plafón

**SISTEMA ÓPTICO:** Difusor de Policarbonato Opto Max

**DISTRIBUCIÓN DE LUZ:** Directa - Simétrica

**MATERIALES:** Cuerpo en Extrusión de Aluminio

**TRATAMIENTO DE SUPERFICIE:** Pintura polvo poliéster

**FUENTE DE LED:** Interna incorporada

**DRIVERS:** Helvar / Philips

**ACCESORIOS:** Sensores regulables de 1,5 mts. incorporados

**VERSATILIDAD:** Potencia y Flujo Lumínico adaptables a las necesidades específicas de cada proyecto.

## INFORMACIÓN TÉCNICA

CÓDIGO	POTENCIA	FLUJO de PLACA	LARGO TOTAL (LT)	MEDIDAS PERFIL
TMI056	13 w	2200 lm	570mm	35x76mm
TMI085	19 w	3300 lm	851mm	35x76mm
TMI113	26 w	4400 lm	1132mm	35x76mm
TMI141	32 w	5500lm	1413mm	35x76mm
TMI169	38 w	6600 lm	1694mm	35x76mm
TMI226	50 w	8800lm	2258mm	35x76mm
TMI282	65 w	11000lm	2825mm	35x76mm



COLORES



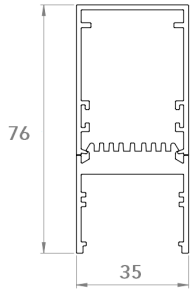
.....  
Forte Gen4 2ft20

.....  
Forte Gen4 1ft20

.....  
Forte Gen4 1/2ft20

## DIMENSIONES

LENGUETA ASSOCIATA



LARGO TOTAL (VER TABLA)

